

# **AUDITORÍA SUPERIOR DEL ESTADO DE QUINTANA ROO**



**ANÁLISIS DEL INFORME DE AVANCE DE GESTIÓN FINANCIERA  
UNIVERSIDAD TECNOLÓGICA DE CHETUMAL  
AL CUARTO TRIMESTRE DEL EJERCICIO 2020**

---

**ANÁLISIS DEL INFORME DE AVANCE DE GESTIÓN FINANCIERA**  
**UNIVERSIDAD TECNOLÓGICA DE CHETUMAL**  
**Período del 1 de enero al 31 de diciembre de 2020**

## **INTRODUCCIÓN**

La Auditoría Superior del Estado, en cumplimiento de lo dispuesto en el artículo 14, último párrafo, de la Ley de Fiscalización y Rendición de Cuentas del Estado de Quintana Roo (LFRCQROO), realizó el análisis del Informe de Avance de Gestión Financiera en los 30 días posteriores a la fecha de su presentación, para ser entregado a la Comisión de Hacienda, Presupuesto y Cuenta de la Legislatura del Estado de Quintana Roo.

De acuerdo con lo establecido en el artículo 6, fracción XVII de la LFRCQROO, el Informe de Avance de Gestión Financiera es: **“el informe trimestral que rinden los Poderes del Estado y los entes públicos a la Auditoría Superior del Estado para el análisis correspondiente, sobre los avances físicos y financieros de los programas aprobados, del ejercicio presupuestal correspondiente”**.

Asimismo, el artículo 14 de la citada ley, dispone que el Informe de Avance de Gestión Financiera contendrá lo siguiente:

- I. El flujo contable de ingresos y egresos de cada trimestre en que se ejerza el Presupuesto de Egresos, y
- II. El avance del cumplimiento de los programas con base en los indicadores aprobados en el Presupuesto de Egresos.

La rúbrica corresponde al titular de la Dirección de Planeación y Normatividad Técnica.

Por su parte, la **Universidad Tecnológica de Chetumal** entregó, dentro de los términos establecidos en la Ley de Fiscalización y Rendición de Cuentas del Estado de Quintana Roo, a esta entidad fiscalizadora, su Informe de Avance de Gestión Financiera correspondiente al cuarto trimestre, el cual incluye las cifras acumuladas del periodo del 1 de enero al 31 de diciembre del ejercicio 2020, de conformidad a la Guía y Lineamientos respectivos.

El contenido de dicho informe incluye:

- I. El Flujo de Ingresos y Egresos, y
  
- II. El Avance del Cumplimiento de los Programas.

La rúbrica corresponde al titular de la Dirección de Planeación y Normatividad Técnica.

## I.- EL FLUJO DE INGRESOS Y EGRESOS

La Universidad Tecnológica de Chetumal en el período del 1 de enero al 31 de diciembre de 2020, presenta los siguientes Flujos de Ingresos y Egresos:

RUBRO DE INGRESOS	INGRESOS					AVANCE FINANCIERO (%)
	ESTIMADO	AMPLIACIONES Y REDUCCIONES	MODIFICADO	DEVENGADO	RECAUDADO	
Impuestos	\$0.00	\$0.00	\$0.00	\$0.00	\$0.00	-
Cuotas y Aportaciones de Seguridad Social	0.00	0.00	0.00	0.00	0.00	-
Contribuciones de Mejoras	0.00	0.00	0.00	0.00	0.00	-
Derechos	0.00	0.00	0.00	0.00	0.00	-
Productos	0.00	0.00	0.00	0.00	0.00	-
Aprovechamientos	0.00	0.00	0.00	0.00	0.00	-
Ingresos por Venta de Bienes, Prestación de Servicios y Otros Ingresos	2,568,036.00	(875,005.00)	1,693,031.00	1,068,724.50	1,068,724.50	41.62
Participaciones, Aportaciones, Convenios, Incentivos Derivados de la Colaboración Fiscal y Fondos Distintos de Aportaciones	0.00	0.00	0.00	0.00	0.00	-
Transferencias, Asignaciones, Subsidios y Subvenciones, y Pensiones y Jubilaciones	29,306,914.00	1,768,088.70	31,075,002.70	30,990,973.76	30,990,973.76	105.75
Ingresos Derivados de Financiamientos	0.00	0.00	0.00	0.00	0.00	-
<b>TOTAL INGRESOS</b>	<b>\$31,874,950.00</b>	<b>\$893,083.70</b>	<b>\$32,768,033.70</b>	<b>\$32,059,698.26</b>	<b>\$32,059,698.26</b>	<b>100.58</b>

CONCEPTO	EGRESOS					AVANCE FINANCIERO (%)
	APROBADO	AMPLIACIONES Y REDUCCIONES	MODIFICADO	DEVENGADO	PAGADO	
Servicios Personales	\$22,765,973.00	\$(4,688,304.74)	\$18,077,668.26	\$18,077,668.26	\$17,444,121.39	100.00
Materiales y Suministros	1,176,237.00	1,061,318.26	2,237,555.26	2,063,063.88	1,742,046.97	92.20
Servicios Generales	7,864,129.00	(1,985,304.98)	5,878,824.02	5,358,956.29	4,389,048.29	91.16
Transferencias, Asignaciones, Subsidios y Otras Ayudas	0.00	0.00	0.00	0.00	0.00	-
Bienes Muebles, Inmuebles e Intangibles	68,611.00	7,522,888.83	7,591,499.83	7,531,540.37	1,289,924.20	99.21
Inversión Pública	0.00	0.00	0.00	0.00	0.00	-
Inversiones Financieras y Otras Provisiones	0.00	0.00	0.00	0.00	0.00	-
Participaciones y Aportaciones	0.00	0.00	0.00	0.00	0.00	-
Deuda Pública	0.00	0.00	0.00	0.00	0.00	-
<b>TOTAL DEL GASTO</b>	<b>\$31,874,950.00</b>	<b>\$1,910,597.37</b>	<b>\$33,785,547.37</b>	<b>\$33,031,228.80</b>	<b>\$24,865,140.85</b>	<b>97.77</b>

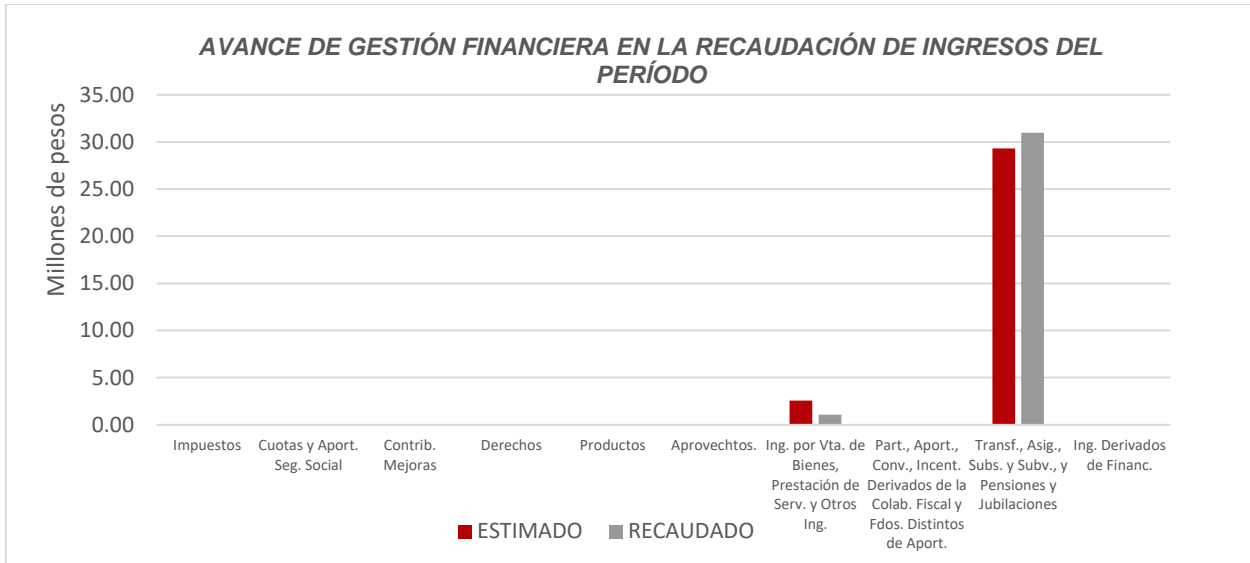
La rúbrica corresponde al titular de la Dirección de Planeación y Normatividad Técnica.

## ANÁLISIS DEL AVANCE FINANCIERO

### DEL FLUJO DE INGRESOS

Del análisis y comparación entre el flujo del Ingreso Recaudado por **\$32,059,698.26**, en relación con el Ingreso Estimado por **\$31,874,950.00**, se deriva que la gestión de los recursos al 31 de diciembre del ejercicio 2020, se alcanzó en un **100.58%**. Este resultado se origina por las siguientes razones manifestadas por la entidad: **Ingresos por Venta de Bienes, Prestación de Servicios y Otros Ingresos**, con una menor recaudación, “La variación se debe a que por motivo de la contingencia COVID-19, no se ha recaudado los ingresos propios estimados en el cuarto trimestre 2020. Así mismo, la SEFIPLAN nos solicitó el ajuste presupuestario para la reducción del 25.50% a los ingresos propios, para la reasignación al Ramo General de Reserva de Contingencia, esto para el financiamiento de las acciones relacionadas con el COVID-19. No se omite mencionar, que no se tuvo ninguna modificación en el presupuesto durante este trimestre con respecto al anterior”. Y **Transferencias, Asignaciones, Subsidios y Subvenciones, y Pensiones y Jubilaciones**, con una mayor recaudación, “La variación se debe a que solo se ha recaudado lo correspondiente al subsidio federal en el cuarto trimestre 2020. Así mismo, Gobierno del Estado no ha ministrado el recurso de Gasto Operativo de enero a la fecha, se han realizado las gestiones correspondientes en espera de una respuesta. La ampliación se debe a un incremento de \$519,081.00, correspondiente al programa Fortalecimiento de la Calidad Educativa (PFCE 2019), así como a una ampliación de \$582,461.70 y a un incremento a la aportación Federal y Estatal por un monto de \$666,546.00. No se omite mencionar, que no se tuvo ninguna modificación en el presupuesto durante este trimestre con respecto al anterior”.

**(Figura 1)**



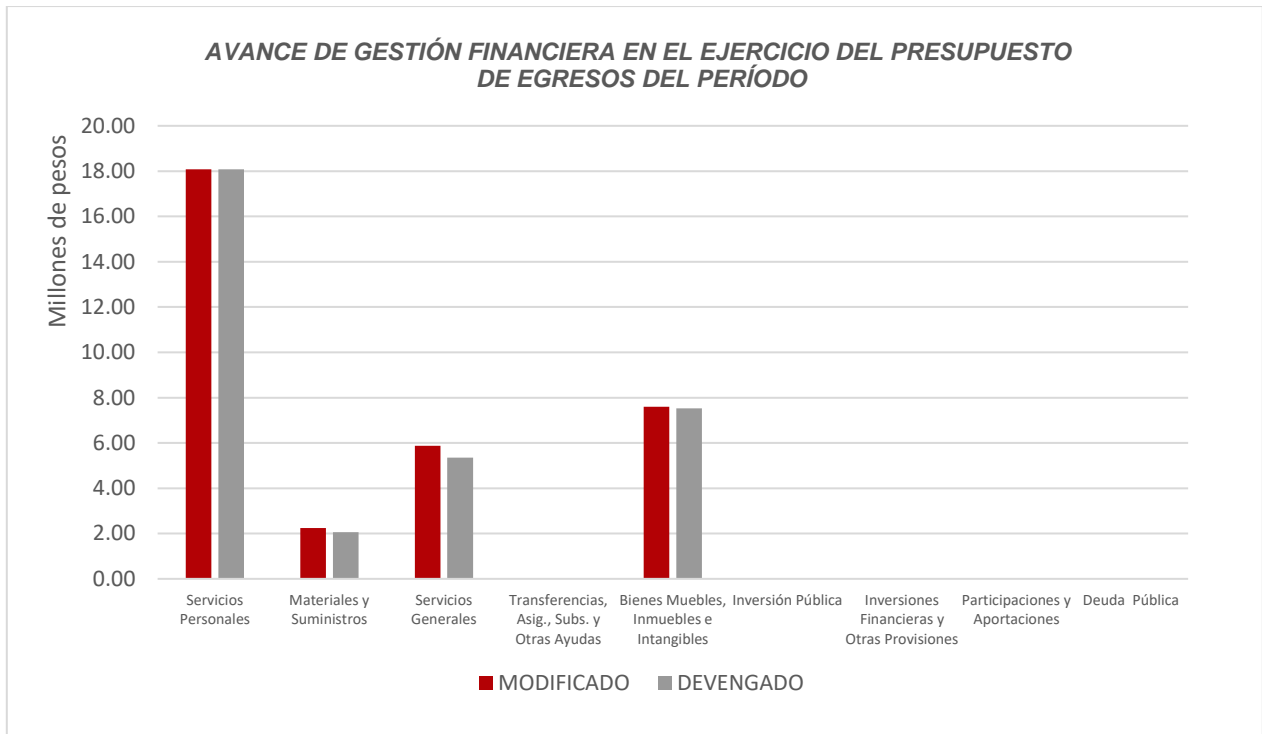
**Figura 1**

La rúbrica corresponde al titular de la Dirección de Planeación y Normatividad Técnica.

## DEL FLUJO DE EGRESOS

Por otra parte, del análisis y comparación entre el flujo del Egreso Devengado por **\$33,031,228.80**, en relación con el Egreso Modificado por **\$33,785,547.37**, se deriva que los recursos al 31 de diciembre del ejercicio 2020, se aplicaron en un **97.77%**. Este resultado se origina por las siguientes razones manifestadas por la entidad: **Servicios Personales**, sin variación, “Derivado del proceso de cierre para el ejercicio 2020, se solicita a la SEFIPLAN la reducción del saldo del capítulo 1000 Servicios Personales, para ejecutarlo en proyectos para la adquisición de equipo para las carreras de la Universidad”. **Materiales y Suministros**, con un menor devengo, “La variación se debe a que, por la contingencia, al cierre del cuarto trimestre se han presentado menores gastos. Así mismo, la ampliación se debe a los ajustes del presupuesto con la autorización previa de la SEFIPLAN. No se omite mencionar, que no se tuvo ninguna modificación en el presupuesto durante este trimestre con respecto al anterior”. **Servicios Generales**, con un menor devengo, “La variación se debe a que, por la contingencia, al cierre del cuarto trimestre se han presentado menores gastos. Así mismo, la disminución se debe a un traspaso del capítulo 3000 al capítulo 5000 con la autorización de la SEFIPLAN. No se omite mencionar, que no se tuvo ninguna modificación en el presupuesto durante este trimestre con respecto al anterior”. Y **Bienes Muebles, Inmuebles e Intangibles**, con un menor devengo, “La variación se debe a que, por la contingencia, al cierre del cuarto trimestre se han presentado menores gastos. Así mismo, la ampliación se debe a un incremento del programa Fortalecimiento de la Calidad Educativa (PFCE 2019) y el traspaso del capítulo 3000 al capítulo 5000 con la debida autorización de la SEFIPLAN. No se omite mencionar, que no se tuvo ninguna modificación en el presupuesto durante este trimestre con respecto al anterior”. **(Figura 2)**

La rúbrica corresponde al titular de la Dirección de Planeación y Normatividad Técnica.



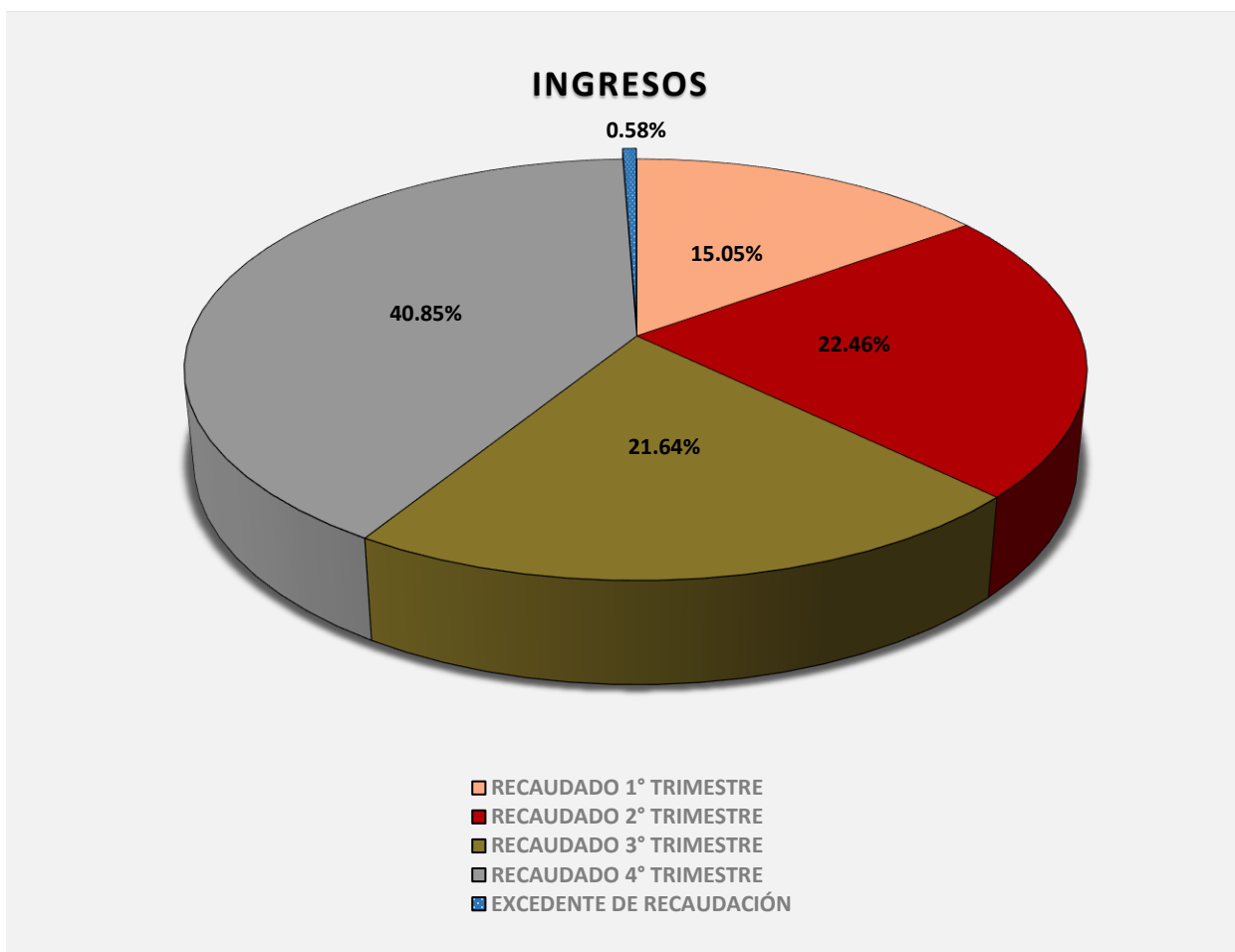
**Figura 2**

La rúbrica corresponde al titular de la Dirección de Planeación y Normatividad Técnica.



## REPRESENTACIÓN GRÁFICA DEL ANÁLISIS COMPARATIVO DEL AVANCE DE LA RECAUDACIÓN DE LOS INGRESOS Y LA APLICACIÓN DE LOS EGRESOS EN EL EJERCICIO FISCAL 2020.

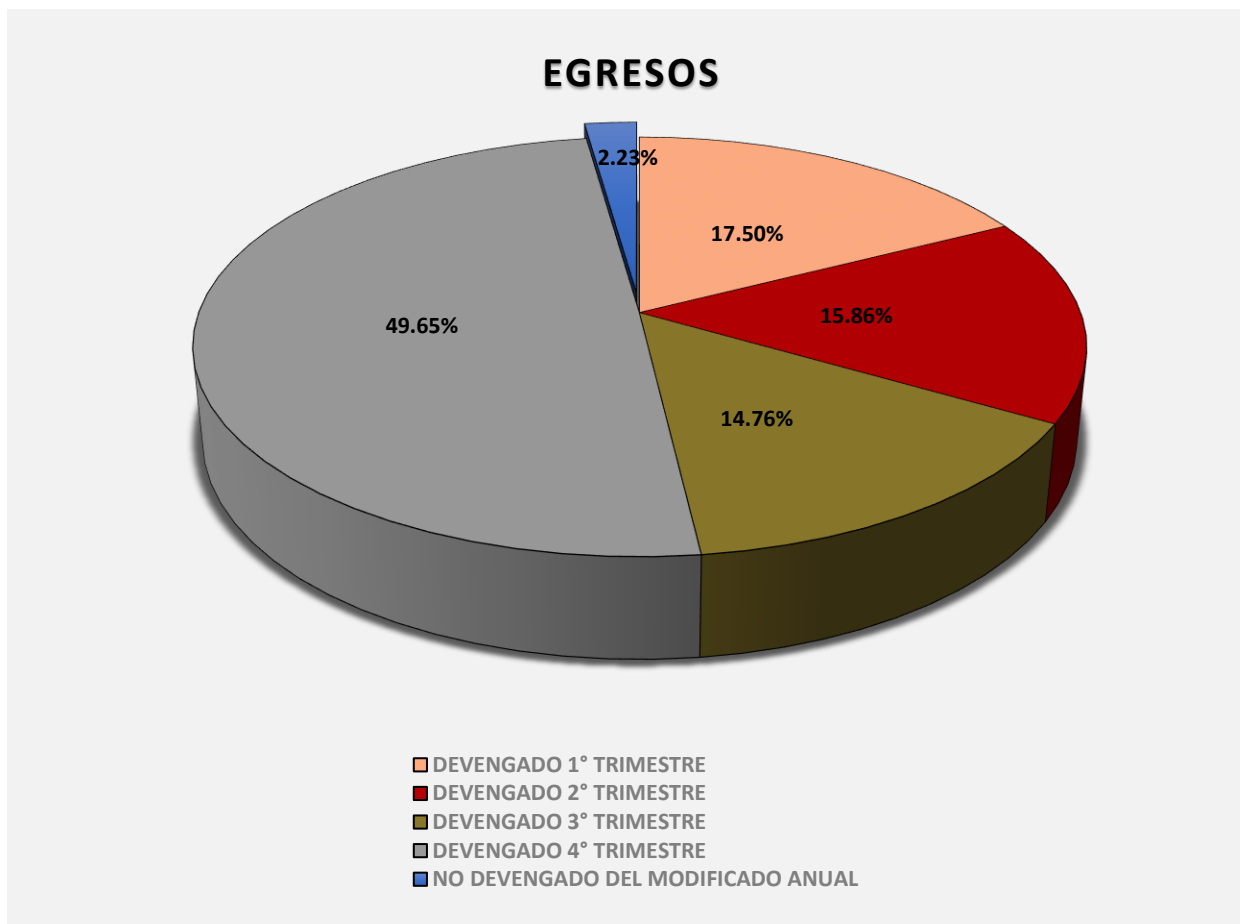
**Figura 3:** Señala el porcentaje de los Ingresos que la **Universidad Tecnológica de Chetumal** ha captado en su gestión financiera al 31 de diciembre de 2020, con respecto al Ingreso Estimado Anual; siendo que, al cierre del ejercicio fiscal, la entidad recaudó un monto mayor al proyectado, obteniéndose los siguientes porcentajes: en el primer trimestre el **15.05%**, en el segundo el **22.46%**, en el tercero el **21.64%** y en el cuarto el **40.85%**; y el excedente de recaudación por el **0.58%**.



**Figura 3**

La rúbrica corresponde al titular de la Dirección de Planeación y Normatividad Técnica.

**Figura 4:** Señala el porcentaje de los Egresos que la **Universidad Tecnológica de Chetumal** ha devengado en su gestión financiera al 31 de diciembre de 2020, con respecto al Egreso Modificado Anual; siendo en el primer trimestre el **17.50%**, en el segundo el **15.86%**, en el tercero el **14.76%** y en el cuarto el **49.65%**; quedando un **2.23%** no devengado al cierre del ejercicio fiscal.



**Figura 4**

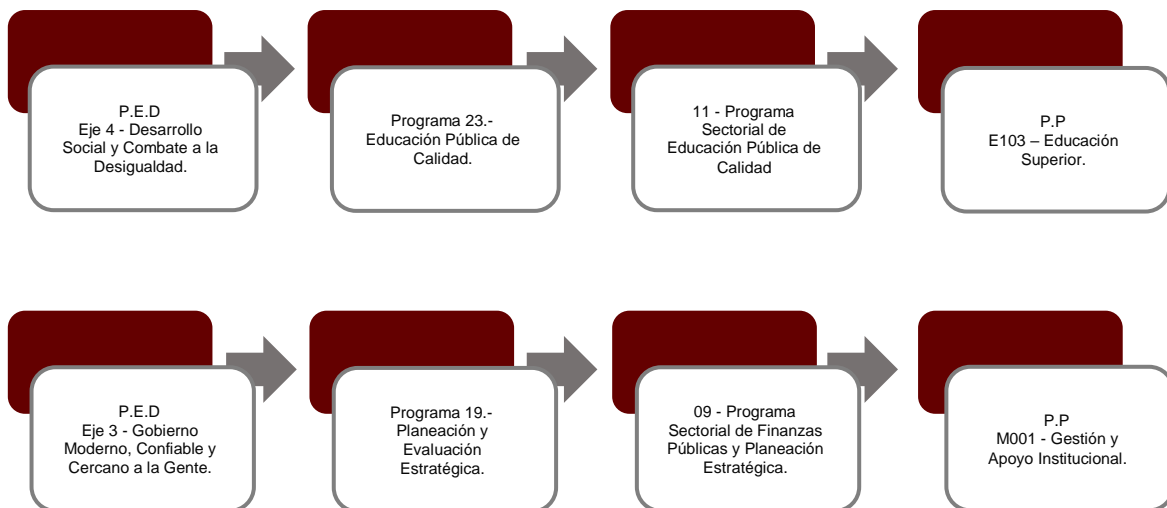
La rúbrica corresponde al titular de la Dirección de Planeación y Normatividad Técnica.

## II.- EL AVANCE DEL CUMPLIMIENTO DE LOS PROGRAMAS

La **Universidad Tecnológica de Chetumal** reporta como presupuesto total asignado la cantidad de \$29,306,914.00, por tal motivo establece para el desarrollo de dos programas presupuestarios los siguientes montos:

- **E103 – Educación Superior**, el cual se desarrollará con 2 indicadores estratégicos y 3 de gestión para el logro de los objetivos asignando un presupuesto de \$19,524,148.00.
- **M001 – Gestión y Apoyo Institucional**, el cual se desarrollará con 2 indicadores estratégicos y 1 de gestión para el logro de los objetivos asignando un presupuesto de \$9,782,766.00.

Estos programas presupuestarios se encuentran alineados al Plan Estatal de Desarrollo 2016-2022 de la siguiente manera:



La rúbrica corresponde al titular de la Dirección de Planeación y Normatividad Técnica.

La **Universidad Tecnológica de Chetumal**, en el período del 1 de enero al 31 de diciembre de 2020, presenta el siguiente avance del cumplimiento de los programas con base en los indicadores aprobados en el Presupuesto de Egresos:

PROGRAMA PRESUPUESTARIO:		E103 – Educación Superior								
NIVEL MIR CON RESUMEN NARRATIVO	NOMBRE DEL INDICADOR	FREC. DE MEDICIÓN	META ANUAL PROGR.	ACUM. SI/ NO	METAS-AVANCE				AVANCE DE LA META PROGRAMADA	
					PROGRAMADO Y REALIZADO EN EL PERIODO				TRIM	ANUAL
					1er TRIM	2do TRIM	3er TRIM	4to TRIM		
F - Contribuir a garantizar mejores condiciones para un aprendizaje de calidad en todos los niveles educativos mediante acciones orientadas a la formación integral de los alumnos.	Grado promedio de escolaridad de la población de 15 años y más	Quinquenal	10.20	No	0.00	0.00	0	0	0.00%	0.00%
					0.00	0.00	0.00	10.20		
P - Los alumnos de educación superior aseguran la continuidad y conclusión de sus estudios a través de programas y proyectos que favorezcan la calidad de la formación profesional.	Tasa de eficiencia terminal de educación superior	Anual	69.98	No	0.00	0.00	0	69.06%	98.68%	98.68%
					0.00	0.00	0.00	69.98%		
C01 - Educación superior con calidad y pertinencia impartida	Tasa de variación de atletas atendidos en programas de Alto Rendimiento	Anual	84.00	No	0.00	0.00	52.67%	0.00	0.00%	62.70%
					0.00	0.00	84.00%	0.00		
C02 – Programas Educativos Evaluables de calidad ofertados	Porcentaje de Programas Educativos de Calidad	Anual	25.00	Si	0.00	0.00	0.00	12.50%	50.00%	50.00%
					0.00	0.00	0.00	25.00%		
C03 – Vinculación Interinstitucional realizada	Porcentaje de estudiantes participando en proyectos	Semestral	20.73	No	0.00	17.37%	21.90%	0.00%	0.00%	97.63%
					0.00	17.37%	22.62%	25.00%		

PROGRAMA PRESUPUESTARIO:		M001 - Gestión y Apoyo Institucional								
NIVEL MIR CON RESUMEN NARRATIVO	NOMBRE DEL INDICADOR	FREC. DE MEDICIÓN	META ANUAL PROGR.	ACUM. SI/ NO	METAS-AVANCE				AVANCE DE LA META PROGRAMADA	
					PROGRAMADO Y REALIZADO EN EL PERIODO				TRIM	ANUAL
					1er TRIM	2do TRIM	3er TRIM	4to TRIM		
F - Contribuir a impulsar la modernización de la administración pública estatal, de tal manera que las estructuras y los procedimientos gubernamentales sigan el modelo de una Gestión para Resultados que permita la creación de valor público, mediante acciones de facilitación para el cumplimiento de metas sustantivas	Posición estatal en el Índice General de Avance en PbR-SED Entidades	Anual	15.00	No	0.00	0.00	0.00	14	93.33%	93.33%
					0.00	0.00	0.00	15.00		

La rúbrica corresponde al titular de la Dirección de Planeación y Normatividad Técnica.

PROGRAMA PRESUPUESTARIO:	M001 - Gestión y Apoyo Institucional									
NIVEL MIR CON RESUMEN NARRATIVO	NOMBRE DEL INDICADOR	FREC. DE MEDICIÓN	META ANUAL PROGR.	ACUM. SI/ NO	METAS-AVANCE				AVANCE DE LA META PROGRAMADA	
					PROGRAMADO Y REALIZADO EN EL PERIODO				TRIM	ANUAL
					1er TRIM	2do TRIM	3er TRIM	4to TRIM		
P - Los habitantes del Estado de Quintana Roo cuentan con un Gobierno de Resultados	Porcentaje de cumplimiento programático de metas sustantivas del Gobierno del Estado	Anual	90.62	No	0.00	0.00	0.00	74.34%	82.03%	82.03%
					0.00	0.00	0.00	90.62%		
C01 - Actividades de facilitación (apoyo) desarrolladas para el cumplimiento de metas de las áreas sustantivas	Porcentaje de cumplimiento programático de metas sustantivas de la institución	Anual	80.95	No	0.00	0.00	0.00	38.095%	47.06%	47.06%
					0.00	0.00	0.00	80.952%		

Resumen de los avances con relación a las metas establecidas para el cuarto trimestre:

- En el Programa **E103 – Educación Superior**, el avance presentado de las metas y objetivos a nivel Fin, es del **0.00%** con relación a la meta anual. La entidad señala que “la fuente del indicador es el Censo General de Población y Vivienda del INEGI que se realiza con muestreos cada 5 años, la cual está por publicarse el próximo 25 de enero de 2021 en la página oficial del INEGI. <https://www.inegi.org.mx/>”.

Durante este período, de los 3 componentes que integran este programa presupuestario, solo se reportan avances en el siguiente componente que integran este programa presupuestario:

- **Componente 02:** Se reporta un avance del **50.00%**, con respecto a las metas programadas. La entidad justifica que “en el mes de noviembre de 2020 se obtiene por 5 años la acreditación de la carrera en Técnico Superior Universitario (TSU) en Desarrollo de Negocios área Mercadotecnia, a través de los Comités interinstitucionales para la evaluación de la educación superior, A.C.(CIEES). Quedando pendiente la acreditación de la carrera de TSU de Gastronomía, por falta de presupuesto y suspensión de actividades en la casa evaluadora CIEES, quedando esta reprogramada hasta el 2021. Motivo por el cual no logro alcanzar la meta establecida.”.

- En el Programa **M001 - Gestión y Apoyo Institucional**, el avance presentado de las metas y objetivos a nivel Fin, es del **93.33%**, en relación a la meta anual. La entidad justifica que “los resultados generales señalan que en el nivel global de implementación y operación del PbR-SED, 20 Entidades Federativas se encuentran por arriba del promedio nacional de avance;

La rúbrica corresponde al titular de la Dirección de Planeación y Normatividad Técnica.

---

asimismo, seis Entidades Federativas presentan un nivel de avance alto (81% o más), 14 un nivel de avance medio alto (66% a 80%), ocho un nivel de avance medio (51% a 65%) y únicamente cuatro un nivel de avance bajo (0 a 50%).”

Durante este período, el único componente que integra este programa reporta un avance del **47.06%**, con respecto a las metas programadas. La entidad justifica que “derivado de la pandemia y toda vez que se está atendiendo a los alumnos de manera virtual, los indicadores de Componentes y Actividades en los Programas Presupuestarios sustantivos de la Universidad Tecnológica de Chetumal se cumplieron parcialmente”.

**CONCLUSIONES:**

La información presentada por la **Universidad Tecnológica de Chetumal**, refleja el avance financiero y cumplimiento de los programas con base en indicadores al 31 de diciembre de 2020. En cada uno de los apartados se emite el resultado del análisis que este Órgano Fiscalizador realiza en función a la información proporcionada.

Es importante aclarar, que este análisis no constituye una auditoría basada en los procesos sistemáticos que la caracterizan en cuanto a la planeación y la evaluación del control interno y de riesgos. La responsabilidad de la ASEQROO consistió en analizar la información presentada por la entidad fiscalizable e informar de los resultados a la Legislatura del Estado a través de la Comisión de Hacienda, Presupuesto y Cuenta, en los términos del artículo 14 de la Ley de Fiscalización y Rendición de Cuentas del Estado de Quintana Roo; reservando la opinión en este momento en cuanto a la razonabilidad de las cifras presentadas.

---

**L.C.C. Manuel Palacios Herrera.**  
**Auditor Superior del Estado de Quintana Roo.**

La rúbrica corresponde al titular de la Dirección de Planeación y Normatividad Técnica.